







## REPARTO DE REPRESENTANTES - ELECCIONES 2015

						OTROS	Total
A CORUÑA	2	2	3	1	1	0	9
ALAVA	0	1	0	0	0	0	1
ALBACETE	0	1	3	1	0	0	5
ALICANTE	1	1	2	1	0	0	5
ALMERIA	2	2	1	0	0	0	5
ASTURIAS	5	7	4	2	3	0	21
AVILA	0	0	1	0	0	0	1
BADAJOS	0	3	2	0	0	0	5
BARCELONA B1	5	2	2	1	3	0	13
BARCELONA B2	5	3	8	2	5	0	23
BURGOS	1	2	7	1	2	0	13
CACERES	0	0	1	0	0	0	1
CADIZ	3	1	4	1	0	0	9
CANTABRIA	4	4	3	1	1	0	13
CASTELLON	0	0	1	0	0	0	1
CIUDAD REAL	3	3	3	0	0	0	9
CORDOBA	4	4	4	1	0	0	13
CUENCA	0	0	1	0	0	0	1
GIRONA	1	1	3	0	0	0	5
GRANADA	2	3	3	1	0	0	9
GUADALAJARA	0	0	0	0	1	0	1
GUIPUZCOA	2	3	2	1	0	1	9
HUELVA	1	0	1	1	0	0	3
HUESCA	0	0	0	0	0	0	0
JAEN	0	0	3	0	0	0	3
LA RIOJA	0	0	0	0	0	0	0
LEON	2	3	6	1	1	0	13
LLEIDA	0	0	0	0	0	0	0
LUGO	1	1	2	1	0	0	5
MADRID C1	6	5	8	2	1	1	23
MADRID C3	6	7	6	4	2	0	25
MADRID C4	9	4	0	2	2	0	17
MALAGA	3	5	1	4	0	0	13
MURCIA	2	3	2	1	1	0	9
NAVARRA	1	1	3	0	0	0	5
ORENSE	2	2	3	1	1	0	9
PALENCIA	1	0	0	0	0	0	1
PONTEVEDRA	3	2	2	1	1	0	9
SALAMANCA	1	2	5	1	0	0	9
SEGOVIA	0	0	0	0	0	0	0
SEVILLA	2	5	6	3	1	0	17
SORIA	0	1	0	0	0	0	1
TARRAGONA	3	1	4	1	0	0	9
TERUEL	0	1	2	0	0	0	3
TOLEDO	0	0	0	0	0	0	0
VALENCIA	6	4	8	2	1	0	21
VALLADOLID	3	7	2	3	0	2	17
VIZCAYA	4	4	3	1	0	1	13
ZAMORA	0	0	0	0	0	0	0
ZARAGOZA	4	1	6	1	1	0	13
<b>TOTALES</b>	<b>100</b>	<b>102</b>	<b>131</b>	<b>44</b>	<b>28</b>	<b>5</b>	<b>410</b>
<b>%</b>	<b>24,1%</b>	<b>24,6%</b>	<b>31,6%</b>	<b>10,6%</b>	<b>6,7%</b>	<b>1,2%</b>	