







REPARTO DE REPRESENTANTES - ELECCIONES 2015

						OTROS	Total
A CORUÑA	2	5	1	2	1	0	11
ALAVA	1	2	1	0	1	0	5
ALBACETE	1	4	2	1	1	0	9
ALICANTE	3	3	2	1	0	0	9
ALMERIA	1	2	0	1	1	0	5
ASTURIAS	6	6	1	2	2	0	17
AVILA	2	1	1	1	0	0	5
BADAJOS	2	5	1	0	1	0	9
BARCELONA	6	4	5	3	5	0	23
BURGOS	2	4	3	2	2	0	13
CACERES	1	3	1	0	0	0	5
CADIZ	2	3	2	2	0	0	9
CANTABRIA	6	5	0	1	1	0	13
CASTELLON	2	4	1	1	1	0	9
CIUDAD REAL	5	5	2	0	1	0	13
CORDOBA	6	4	2	1	0	0	13
CUENCA	1	2	0	0	0	0	3
GIRONA	3	2	1	1	2	0	9
GRANADA	3	2	2	1	1	0	9
GUADALAJARA	1	2	1	0	1	0	5
GUIPUZCOA	1	4	1	3	0	0	9
HUELVA	2	2	0	1	0	0	5
HUESCA	0	1	2	2	0	0	5
JAEN	4	2	2	1	0	0	9
LA RIOJA	1	2	1	1	0	0	5
LEON	3	3	2	2	3	0	13
LLEIDA	1	3	0	0	1	0	5
LUGO	5	0	1	1	2	0	9
MADRID 1	6	5	3	3	4	2	23
MADRID 2	6	7	3	4	3	0	23
MALAGA	3	4	0	5	1	0	13
MURCIA	3	3	1	1	1	0	9
NAVARRA	4	2	1	1	1	0	9
ORENSE	3	2	1	2	1	0	9
PALENCIA	2	3	2	2	0	0	9
PONTEVEDRA	2	2	2	1	1	1	9
SALAMANCA	4	1	1	3	0	0	9
SEGOVIA	0	1	0	0	0	0	1
SEVILLA	3	8	2	4	0	0	17
SORIA	0	2	0	1	0	0	3
TARRAGONA	8	3	1	3	0	0	15
TERUEL	1	1	0	1	0	0	3
TOLEDO	1	3	1	0	0	0	5
VALENCIA	4	5	5	2	1	0	17
VALLADOLID	3	4	2	3	0	1	13
VIZCAYA	4	3	2	3	0	0	12
ZAMORA	1	2	1	0	0	1	5
ZARAGOZA	8	3	2	3	1	0	17
TOTALES	139	149	68	73	41	5	475
%	29,4%	31,6%	14,4%	15,5%	8,7%	1,1%	

Fuente: SFF-CGT